


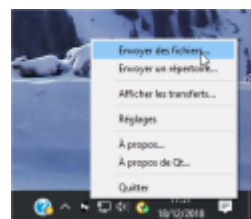

## NitroShare 0.3.4

Disponible **gratuitement** et **en français**, NitroShare est un utilitaire permettant de **faciliter le transfert de vos fichiers à travers votre réseau local**.



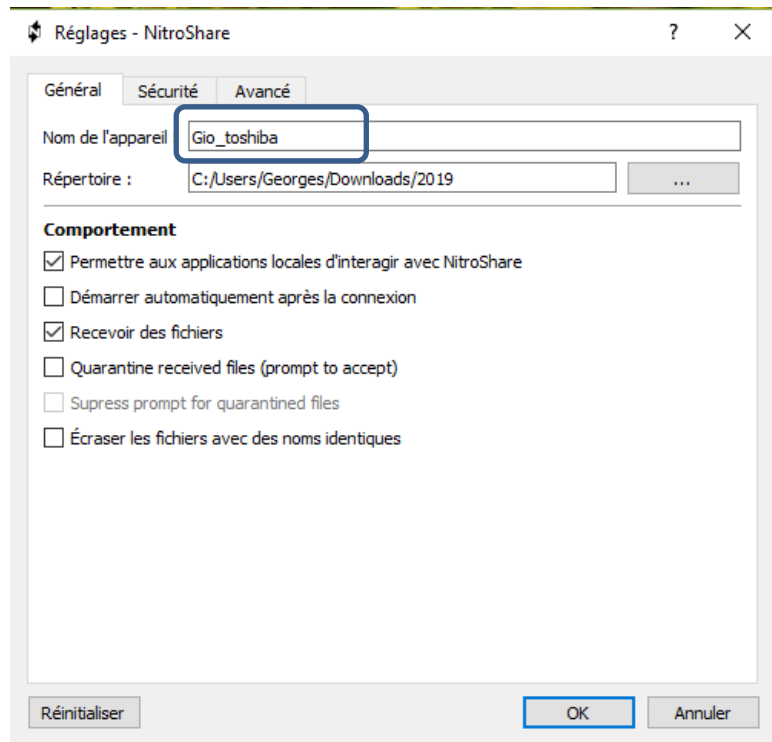
En effet, si vous disposez de plusieurs ordinateurs, même sous des systèmes d'exploitation différents (**Windows**, **macOS** et **Android**), NitroShare permet de **transférer en toute simplicité les fichiers de votre choix d'un ordinateur à l'autre, en quelques clics**. Avec NitroShare, plus besoin de clés USB ou de paramétrages complexes pour partager des fichiers entre vos ordinateurs !

Une fois installé, NitroShare se loge dans la **zone de notification** de votre ordinateur (dans la barre des tâches à côté de l'horloge). Un simple clic droit sur son icône permet de sélectionner les fichiers ou le répertoire que vous souhaitez transférer sur un autre ordinateur de votre réseau local.



Pour transférer un fichier d'un ordinateur à un autre, vous pouvez également utiliser la fonction **Send item with NitroShare** du menu contextuel lorsque vous cliquez avec le bouton droit de la souris sur l'icône de votre fichier.

Pour faciliter la gestion de vos transferts entre vos ordinateurs, nous vous conseillons de renommer par des noms plus explicites les noms de vos ordinateurs dans **les réglages** de NitroShare.



NitroShare simplifie la tâche d'envoyer des fichiers d'un appareil à l'autre sur un **réseau local**.

- 🐞 **Découverte automatique des autres ordi**
- 🐞 **Prise en charge pour transférer plusieurs fichiers et dossiers**
- 🐞 **Les transferts optimisés pour l'utilisation de la bande passante maximale**
- 🐞 **Compatible avec l'application de bureau NitroShare**
- 🐞 **Entièrement open source et totalement libre d'annonces et trackers**

Les fichiers peuvent être envoyés directement à partir de l'application elle-même ou en utilisant le menu flottant à partir d'autres applications.