

# Menu de chasse

Foie gras de canard avec toast de crémique  
et confit d'oignons

\*\*\*\*\*



Filet de faisan sur lit de champignons des bois et  
lardons de marcassin

\*\*\*\*\*

TROU NORMAND

\*\*\*\*\*

Médailillon de filet de faon avec une pomme de terre  
gratinée et sa garniture de gibier

\*\*\*\*\*

Plateau de fromages traditionnels

\*\*\*\*\*

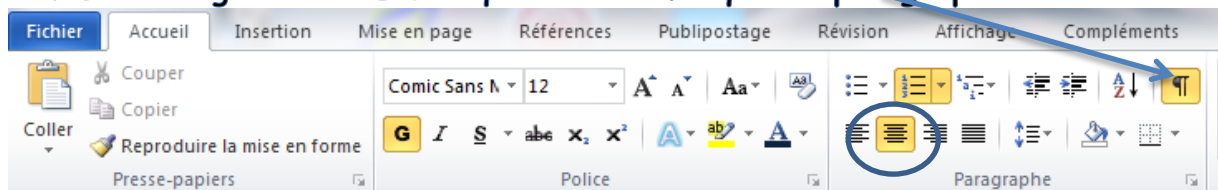


Tartelette de Mascarpone sur crumble de chocolat  
Suivi d'un café.

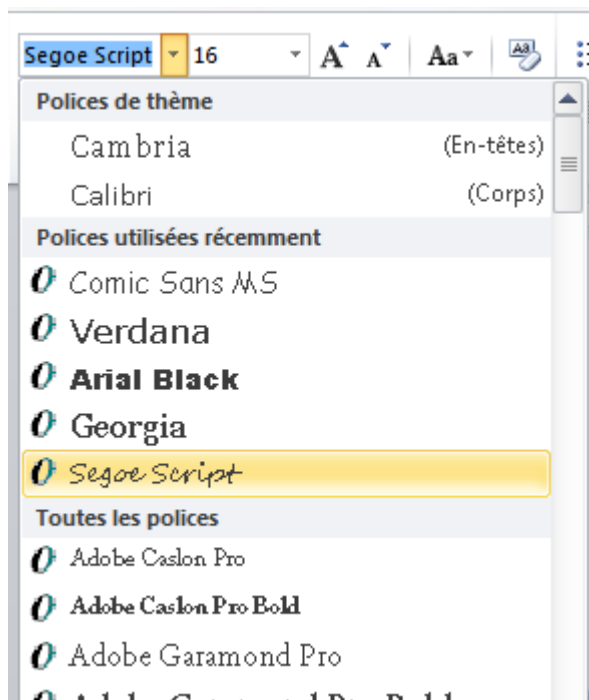


## Fiche technique

1. Connectez-vous sur le net : téléchargez et sauvegardez dans votre dossier perso les images qui illustreront le menu.
2. Ouvrez WORD : Nouveau document
3. Dans l'onglet ACCUEIL cliquez sur la marque de paragraphe

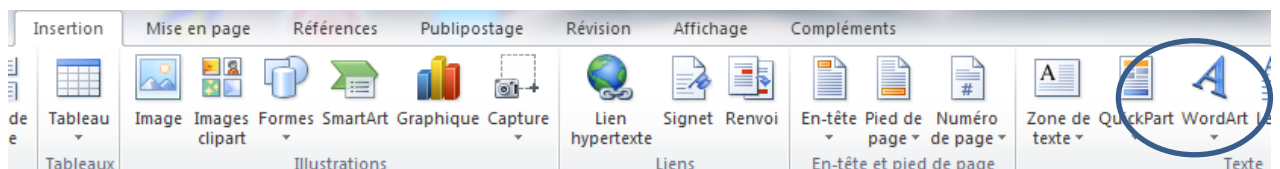


4. Cliquez sur l'icône pour centrer votre texte.



5. Tapez votre texte au clavier : choisissez une police « script » dans la liste pour donner un aspect manuscrit à votre document, puis la taille de la police 16 points.

6. Le titre sera réalisé avec l'option WordART qui se situe dans l'onglet INSERTION



7. Sauvegardez votre document puis envoyez-le sur mon E-mail.